

















產品特色

- 操作方式與接點塊一體式設計, 縮小安裝空間
- 開關型式齊全並有16mm 及 22mm 兩種樣式
- 防水防塵 IP66 等級
- 防旋轉安裝卡點
- 鎖緊牙環可輕鬆使用手工具或手指拆裝
- PUSH-IN快速插線設計
- 單接點雙插線孔設計, 可安裝單芯線, 多芯線及歐式端子接線
- 新型隔板與彈片結構設計, 增大線材夾持力與穩定度
- 接點塊及燈座以顏色區分, 明顯可辨識
- 接點防水套: 提供接點部在安裝面板下

急停開關

品號	圖示	孔徑 (mm ²)	操作 方式	接點	燈	接線 方式	IP 等級	認證
CP2E-BVExR		22	按壓鎖扣 旋轉/拉開 解鎖	1NO 1NC 2NO 2NC	無	推入式	65	  
CP2E-LVExxR				1NO 1NC				
E1E19-F620RA-F41		16	按壓鎖扣 旋轉/拉開 解鎖	2NC 1NC	無	焊接	65	   
E1E19-F620RA-F42				2NC 1NC				
E1E19-F620RM-F41		16	按壓鎖扣 旋轉/拉開 解鎖	2NC 1NC	無	焊接	65	   
E1E19-F620RM-F42				2NC 1NC				
ADA16E6-R11-x1K/R		16	按壓鎖扣 旋轉/拉開 解鎖	2NC 1NO1NC 1NC	紅燈 24V	焊接	65	