











# 工業配電 零組件



按壓開關

品號	圖示	孔徑 (mm <sup>2</sup> )	操作 方式	表面 特徵	接點	燈 (顏色)	接線 方式	IP 等級	認證
C1S01- R121x		16	按壓 保持	圓形紅色 圓形綠色 圓形藍色 圓形黃色	1N01NC	無	焊接	65	   
	2N02NC								
C1S02- R121x			按壓 瞬時		1N01NC				
					2N02NC				
C1S01- R12Kx		16	按壓 保持	圓形紅色 圓形綠色 圓形藍色 圓形黃色	1N01NC	帶燈 24V	焊接	65	   
	2N02NC								
C1S02- R12Kx			按壓 瞬時		1N01NC				
					2N02NC				
CP24B- M2Exxx	   	22	按壓 瞬時	圓形紅色 圓形綠色 圓形藍色 圓形黃色 (金屬框)	1NO 1NC 2NO 2NC 1N01NC	無	推入式	66	  

品號	圖示	孔徑 (mm <sup>2</sup> )	操作 方式	表面 特徵	接點	燈 (顏色)	接線 方式	IP 等級	認證
CP24B- A2Exx		22	按壓 保持	圓形紅色 圓形綠色 圓形藍色 圓形黃色 (金屬框)	1NO 1NC 2NO 2NC 1N01NC	無	推入 式	66	  
									
									
									
CP24L- M2BExxx		22	按壓 保持	圓形紅色 圓形綠色 圓形藍色 圓形黃色 (金屬框)	1NO 1NC 2NO 2NC 1N01NC	帶燈 24V	推入 式	66	  
									
									
									
CP24L- A2BExxx		22	按壓 保持	圓形紅色 圓形綠色 圓形藍色 圓形黃色 (金屬框)	1NO 1NC 2NO 2NC 1N01NC	帶燈 24V	推入 式	66	  
									
									
									