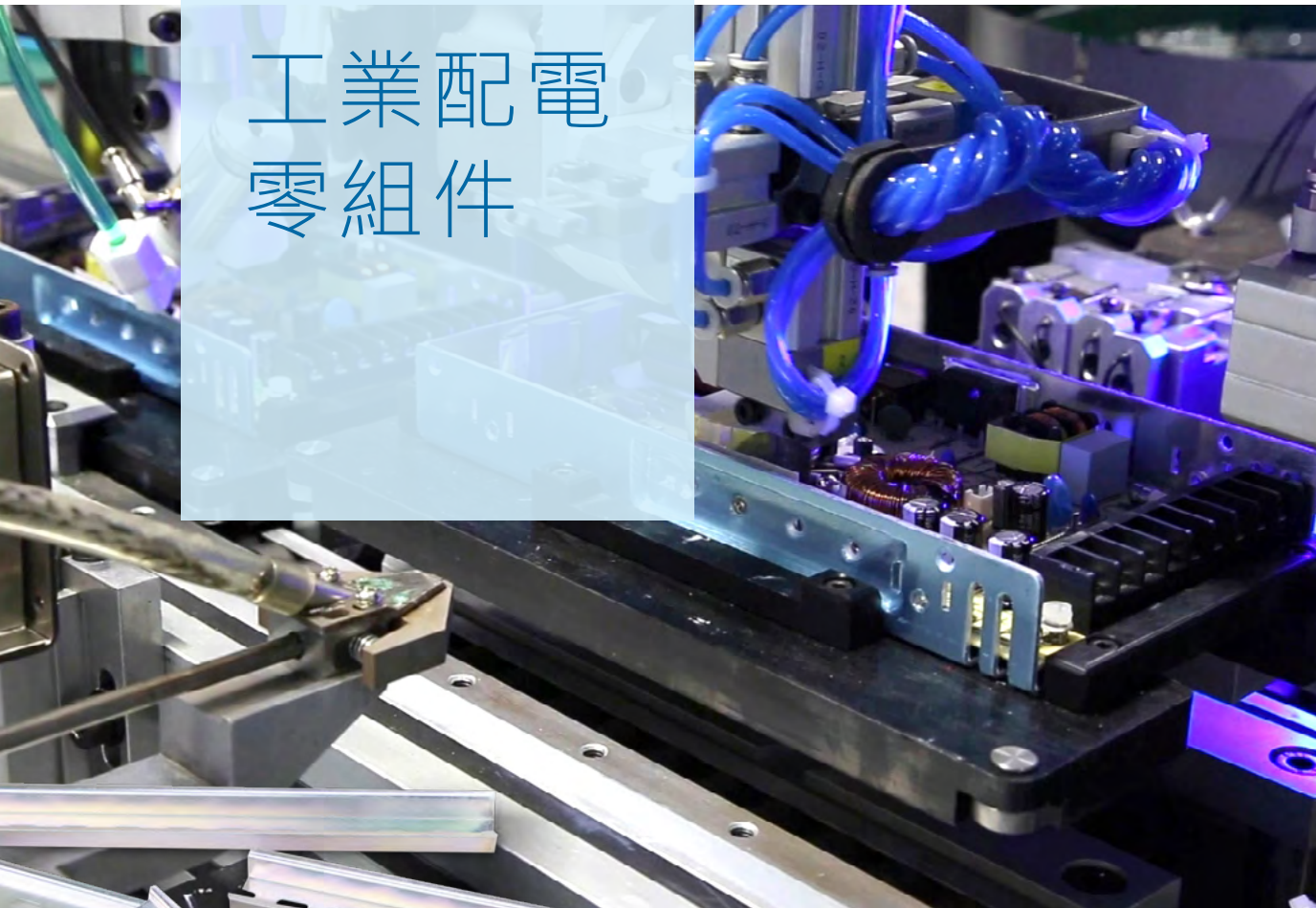


工業配電 零組件




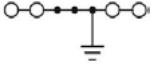













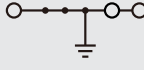






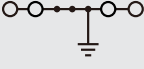






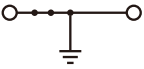




產品特色

- 採前緣導線連接方式，可有效節省空間
- 高強度壓力的彈度迫緊連接方式，具有抗震與防鬆的效果
- 導線由頂部進線，安裝方式簡便又快速
- 採用良好的金屬材料，抗腐蝕性佳
- 接線座易於從軌道上安裝及拆卸
- 低接觸電阻
- 易於擴充及延伸性佳
- 聯接處安全性高、操作簡便
- 連接導線無需工具即可輕鬆操作，節省時間
- 有色退線按鈕，確保安全接線和操作

單層軌道端子

品號	圖示	插線孔徑 (mm ²)	連接方式	顏色	認證
DPT1.5		1.5		深灰	CE 
DPT1.5GN		1.5		綠	CE 
DPT1.5-PE		1.5		綠混黃	CE 
DPT1.5/3		1.5		深灰	CE 
DPT1.5/3GN		1.5		綠	CE 
DPT1.5/3-PE		1.5		綠混黃	CE 
DPT-1.5/4		1.5		深灰	CE 
DPT1.5/4GN		1.5		綠	CE 
DPT-1.5/4-PE		1.5		綠混黃	CE

品號	圖示	插線孔徑 (mm ²)	連接方式	顏色	認證
DPT2.5		2		深灰	CE
DPT2.5GN				綠	CE
DPT2.5-PE		2.5		綠混黃	CE
DPT2.5/3		2.5		深灰	CE
DPT2.5/3GN				綠	CE
DPT2.5/3-PE		2.5		綠混黃	CE
DPT2.5/4		2.5		深灰	CE
DPT2.5/4GN				綠	CE
DPT2.5/4-PE		2.5		綠混黃	CE
DPT4		4		深灰	CE
DPT4GN				綠	CE
DPT4-PE		4		綠混黃	CE
DPT4/3		4		深灰	CE
DPT4/3GN				綠	CE
DPT4/3-PE		4		綠混黃	CE
DPT4/4		4		深灰	CE
DPT4/4GN				綠	CE

品號	圖示	插線孔徑 (mm ²)	連接方式	顏色	認證
DPT4/4-PE		4		綠混黃	CE 
DPT6		6		深灰	CE 
DPT6GN				綠	CE 
DPT6-PE		6		綠混黃	CE 
DPT6/3		6		深灰	CE 
DPT6/3GN				綠	CE 
DPT6/3-PE		6		綠混黃	CE 
DPT6/4		6		深灰	CE 
DPT6/4GN				綠	CE 
DPT6/4-PE		6		綠混黃	CE 
DPT10		10		深灰	CE 
DPT10GN				綠	CE 
DPT10-PE		10		綠混黃	CE 
DPT10/3		10		深灰	CE 

品號	圖示	插線孔徑 (mm ²)	連接方式	顏色	認證
DPT10/3GN		10		綠	CE 
DPT10/3-PE		10		綠混黃	CE 
DPTN16		16		深灰	CE 
DPTN16GN		16		綠	CE 
DPTN16-PE		16		綠混黃	CE 
DPTN16/3		16		深灰	CE 
DPTN16/3GN		16		綠	CE 
DPTN16/3-PE		16		綠混黃	CE 